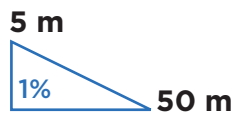



Sanidouche +



PRODUCTVOORDELEN

- Vuilwaterpomp voor klassieke douchebak
- 2 lage zij-inlaten
- Laag inschakelniveau
- Zeer laag geluidsniveau: 40 dB(A)

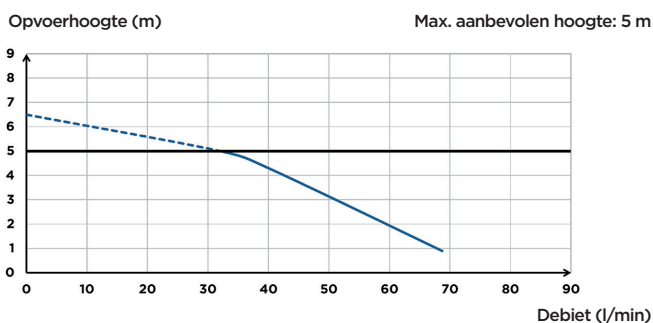
AANSLUITINGEN



INHOUD VERPAKKING

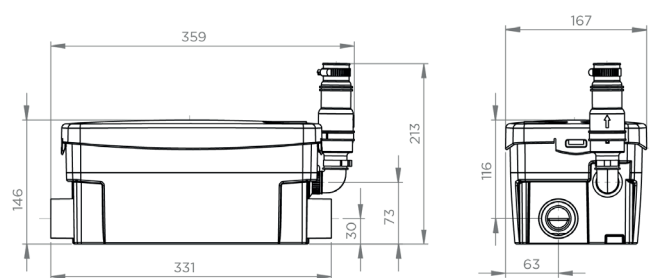
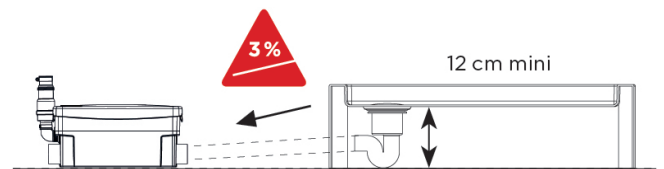
Terugslagklep, aansluitingen, actieve koolstoffilter inbegrepen om geuren te neutraliseren

POMPCURVE



TECHNISCHE SPECIFICATIES

Aantal inlaten	2
Diameter inlaten ext	40 mm
Afvoerdiameter ext	32 mm
Min. hoogte douchebak	120 mm
Inschakelniveau	65 mm
T° max. van inkomend water	35°C
Spanning - Frequentie	220-240 V - 50-60 Hz
Motorverbruik	250 W
Beschermingsgraad (IP)	IP44
Elektrische klasse	I
Geluidsniveau	40 dB(A)
Identificatie en logistiek	
Brutogewicht	5 kg
EAN-code	3308815074030
Artikel nr.	D2UPSTD



Afmetingen (mm)